



Bali

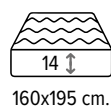
Caratteristiche modello

Struttura In legno abbinato a particelle di legno grezzo biodegradabile e pannelli di fibra di legno duro. **Frame** Wood combined with biodegradable raw wood particles and hardwood fiber panels. **Imbottitura** Cuscini schienali in poliuretano espanso con densità 21S Kg/mc, cuscini di seduta in poliuretano espanso con densità 30S comfort Kg/mc ricoperti entrambi da una termofalda di dacron autoestinguente.

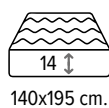
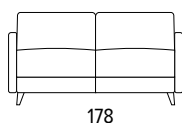
Padding Ecological polyurethane foam: backrest cushions with 21S Kg/mc³ density, seat cushions with 30S comfort kg/m³ density, all covered with a Dacron layer. **Rivestimenti** Pelle e tessuto. Nella versione letto in tessuto completamente sfoderabile. **Covering** Leather and fabric, not removable. In the bed version, removable seat and backrest cushions. **Piedi** Piedi in legno wengè h 13 cm. **Feet** Wengè wooden feet h 13 cm.

VERSIONE LETTO La versione letto è dotata di rete a sistema roller a due pieghe, elettrosaldata, dotata di porta guanciali con materasso in poliuretano espanso: 3 posti (160 x195x14), 2 posti maxi (140x195x14).

	PROFONDITÀ RETE APERTA 	Altezza Bracciolo	cm 65
		Altezza Piede	cm 13
		Altezza Seduta	cm 49
		Larghezza Bracciolo	cm 8
		Profondità Seduta	cm 53



3 POSTI LETTO cm 198
(Materasso cm 160 x 195 x H 14)



2 POSTI MAXI LETTO CM 178
(MATERASSO CM 140 X 195 X H 14)