



Cagliari

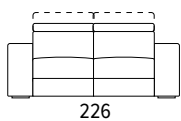
Caratteristiche modello

Struttura In legno abbinato a particelle di legno grezzo biodegradabile e pannelli di fibra di legno duro. **Frame** Wood combined with biodegradable raw wood particles and hardwood fiber panels. **Imbottitura** Cuscini schienali in poliuretano espanso con densità 21S Kg/mc, cuscini di seduta in poliuretano espanso con densità 30S comfort Kg/mc ricoperti entrambi da una termofalda di dacron autoestinguente. **Padding** Ecological polyurethane foam: backrest cushions with 21S Kg/mc3 density, seat cushions with 30S comfort kg/m3 density, all covered with a Dacron layer. **Rivestimenti** Pelle e tessuto, Nella versione letto in tessuto completamente sfoderabile. **Covering** Leather and fabric, not removable. In the bed version, removable seat and backrest cushions. **Piedi** Piedi in metallo cromato h 4 cm **Feet** Metal feet h 4 cm.

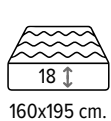
Note Il meccanismo a cricchetto, montato sugli schienali, dispone di una regolazione che permette di posizionare manualmente il poggiatesta nell'inclinazione desiderata.

VERSIONE LETTO La versione letto è dotata di rete a sistema roller a due pieghe, elettrosaldata, dotata di porta guanciali con materasso in poliuretano espanso: 3 posti Maxi (160 x195x18), 3 posti (140x195x18) .

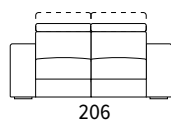
	PROFONDITÀ RETE APERTA 	Altezza Bracciolo	cm 58
		Altezza Piede	cm 4
		Altezza Seduta	cm 45
		Larghezza Bracciolo	cm 22
		Profondità Seduta	cm 57



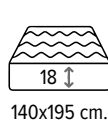
3 POSTI MAXI LETTO CM 226
(MATERASSO CM 160 X 195 X H 18)



160x195 cm.



3 POSTI LETTO CM 206
(MATERASSO CM 140 X 195 X H 18)



140x195 cm.

Varianti braccioli



PARIGI cm. 7



SILVIUM cm. 20



TORONTO cm. 5



VELOX cm. 22