

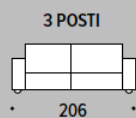
# Caratteristiche modello

**Struttura** In legno abbinato a particelle di legno grezzo biodegradabile e pannelli di fibra di legno duro. **Imbottitura** Cuscini schienali in fibra di poliestere siliconato in fiocchi. Cuscini di seduta in poliuretano espanso con densità 30S confort Kg/mc ricoperta da una termofalda di dacron autoestinguente. **Rivestimenti** Pelle e tessuto non sfoderabili. **Piedi** In metallo titanio h 13,5 cm.

## Specifiche tecniche

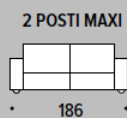


Altezza Bracciolo	cm 62
Altezza Piede	cm 13,5
Altezza Seduta	cm 46
Larghezza Bracciolo	cm 28
Profondità Seduta	cm 53



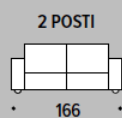
3 POSTI

• 206 •



2 POSTI MAXI

• 186 •



2 POSTI

• 166 •



POLTRONA

• 111 •